1 v8.3.xx Astra Linux

- PostgreSQL
- 1C Enterprise
- 1
-
  -

:

- Astra Linux Special Edition .10015-01 (1.7), .10015-10
- Astra Linux Special Edition .10015-17
- Astra Linux Special Edition .10015-37 (7.7)
- Astra Linux Special Edition .10015-03 (7.6)
- Astra Linux Special Edition .10015-01 (1.6)
- Astra Linux Special Edition .10015-16 . 1
- Astra Linux Common Edition 2.12

http://1c.ru/ - 1C.

Astra Linux Special Edition .10015-01 (1.7) 1 8.3.17 :

- (. Astra Linux Special Edition x.7: ,);
- libwebkitgtk-3.0-0 libjavascriptcoregtk-3.0-0 libicu57 Debian. :

```
wget http://archive.debian.org/debian/pool/main/w/webkitgtk/libwebkitgtk-3.0-0_2.4.11-3_amd64.deb
wget http://archive.debian.org/debian/pool/main/w/webkitgtk/libjavascriptcoregtk-3.0-0_2.4.11-3_amd64.deb
wget http://archive.debian.org/debian/pool/main/i/icu/libicu57_57.1-6+deb9u4_amd64.deb
wget http://ftp.de.debian.org/debian/pool/main/m/mesa/libegl1-mesa_22.3.6-1+deb12u1_amd64.deb
sudo apt -y install ./libwebkitgtk-3.0-0_*.deb ./libjavascriptcoregtk-3.0-0_*.deb ./libicu57_*.deb ./libegl1-mesa_*.deb
```

1 8.3.18 8.3.20 .

Astra Linux (. DNS- BIND9), IP- . , */etc/hosts* IP- . , 1c-astra16.example.ru IP- 192.168.122.159 :

```
cat /etc/hosts
```

```
127.0.0.1           localhost
192.168.122.159          1c-astra16.example.ru    1c-astra16
```

, /etc/hosts , :

```
cat /etc/hosts
```

```
127.0.0.1           localhost
192.168.122.159          1c-astra16
```

PostgreSQL

PostgreSQL:

1. Astra Linux Special Edition .10015-01 (1.7):

   ```
   sudo apt install postgresql
   ```

   > Astra Linux Special Edition .10015-01 (1.7) PostgreSQL 11, - PostgreSQL 9.6. PostgreSQL 12 ( ). PostgreSQL .

2. Astra Linux Special Edition 1.7:

   ```
   sudo apt install postgresql-astra postgresql-contrib
   ```

/etc/postgresql/{9.6,11,12}/main/pg_hba.conf , , . , 192.168.122.0/24:

```
# "local" is for Unix domain socket connections only
local all all peer
# IPv4 local connections:
host all all 127.0.0.1/32 md5
host all all 192.168.122.0/24 md5
# IPv6 local connections:
host all all ::1/128 md5
```

/etc/postgresql/{9.6,11,12}/main/postgresql.conf:

```
# - Connection Settings -
listen_addresses = '*' # what IP address(es) to listen on;
#
#
backslash_quote = safe_encoding
escape_string_warning = off
standard_conforming_strings = off
```

:

```
sudo systemctl restart postgresql
```

postgres (12345678):

```
sudo -iu postgres psql -c "ALTER ROLE postgres WITH PASSWORD '12345678';"
```

1C Enterprise

1. 1C 1C-enterprise;
2. - ;
3. :
   a. 1 8.3.20.xxxx - 1. , 1 8.3.20 systemd, server. . , 8.3.20.1838:

```
sudo ./setup-full-8.3.20.1838-x86_64.run --enable-components
server,langs,en,ru
```

1 . 1;

b. 1 8.3.17.xxxx apt (- Astra Linux):

```
sudo apt install ./1c-enterprise83*.deb
```

"Download is performed unsandboxed as root as file" .

1.

1

1 , , . 1:

1. 1 8.3.20. - (. 1C);
2. :
   a. ;
   b. - ;
   c. apt, , :

```
sudo apt -y install ./1c-enterprise-8.3.18.1334-client_8.3.18-
1334_amd64.deb
```

"Download is performed unsandboxed as root as file" .

1. 1C:

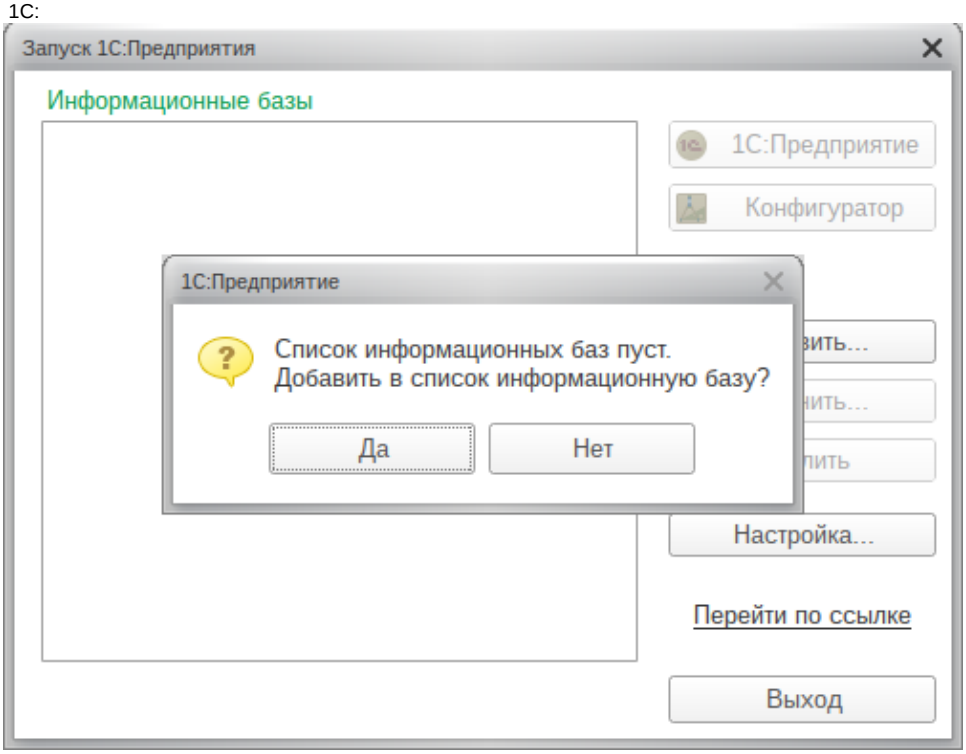

2. ""

3. :

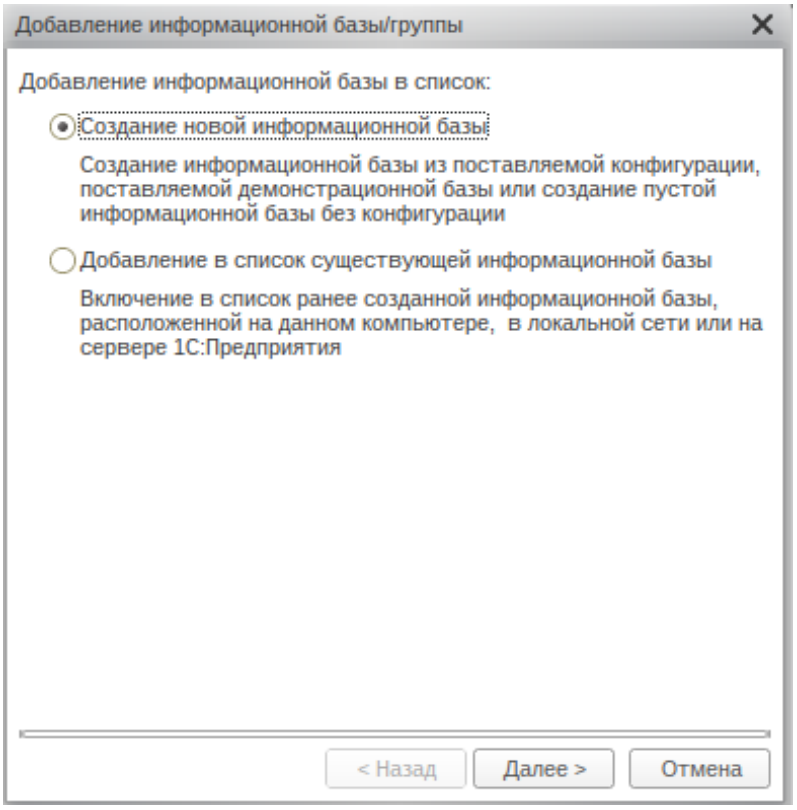
Добавление информационной базы/группы
Добавление информационной базы в список:
Создание новой информационной базы
Создание информационной базы из поставляемой конфигурации, поставляемой демонстрационной базы или создание пустой информационной базы без конфигурации
Добавление в список существующей информационной базы
Включение в список ранее созданной информационной базы, расположенной на данном компьютере, в локальной сети или на сервере 1С:Предприятия
< Назад
Далее >
Отмена

" ":

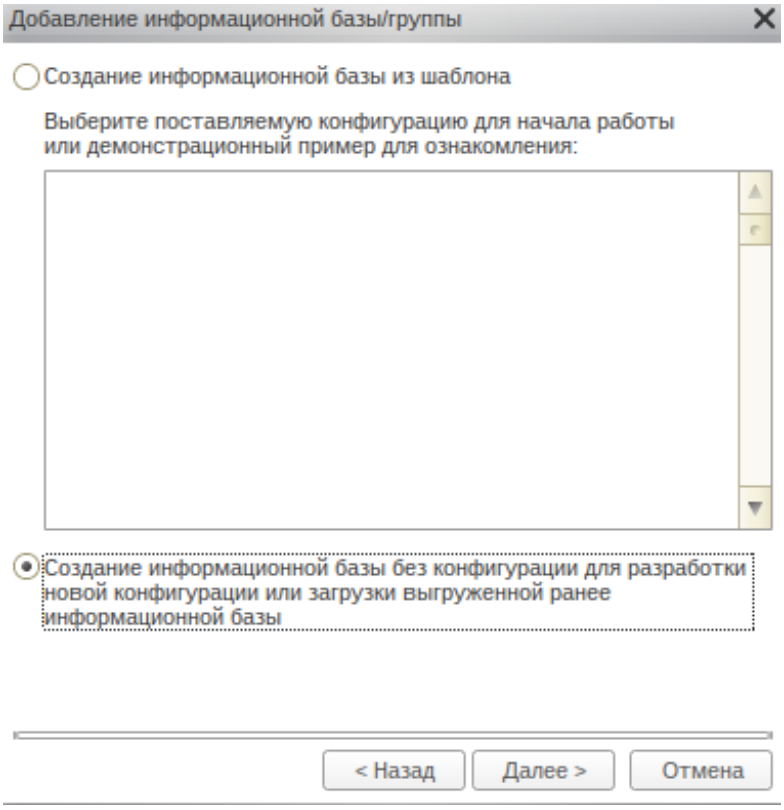
Добавление информационной базы/группы
Создание информационной базы из шаблона
Выберите поставляемую конфигурацию для начала работы или демонстрационный пример для ознакомления:
Создание информационной базы без конфигурации для разработки новой конфигурации или загрузки выгруженной ранее информационной базы
< Назад
Далее >
Отмена

4. :

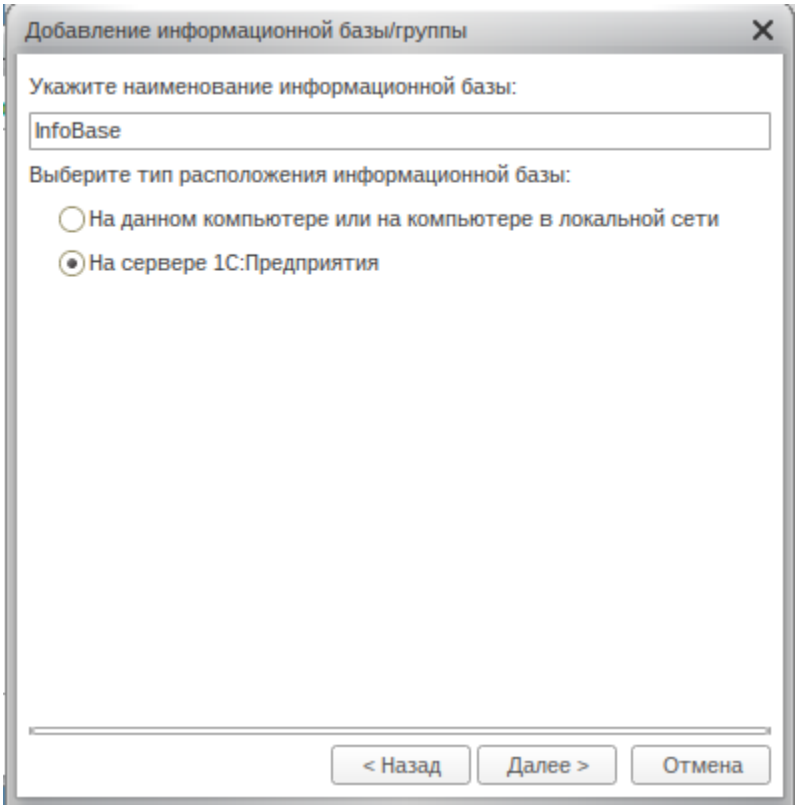

5. :

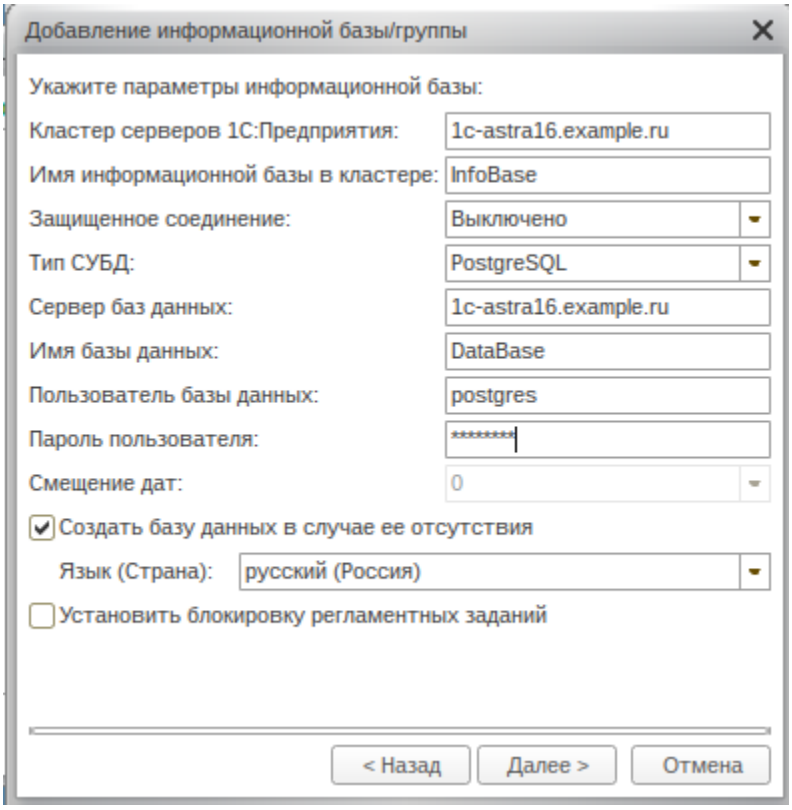

a. 1C: - , 1C. 1c-astra16.example.ru.
b. : . .
c. - POstgreSQL.
d. : PostgreSQL , , : 1c-astra16.example.ru.
e. - PostgreSQL ().
f. - postgres.
g. - postgres.

6. :

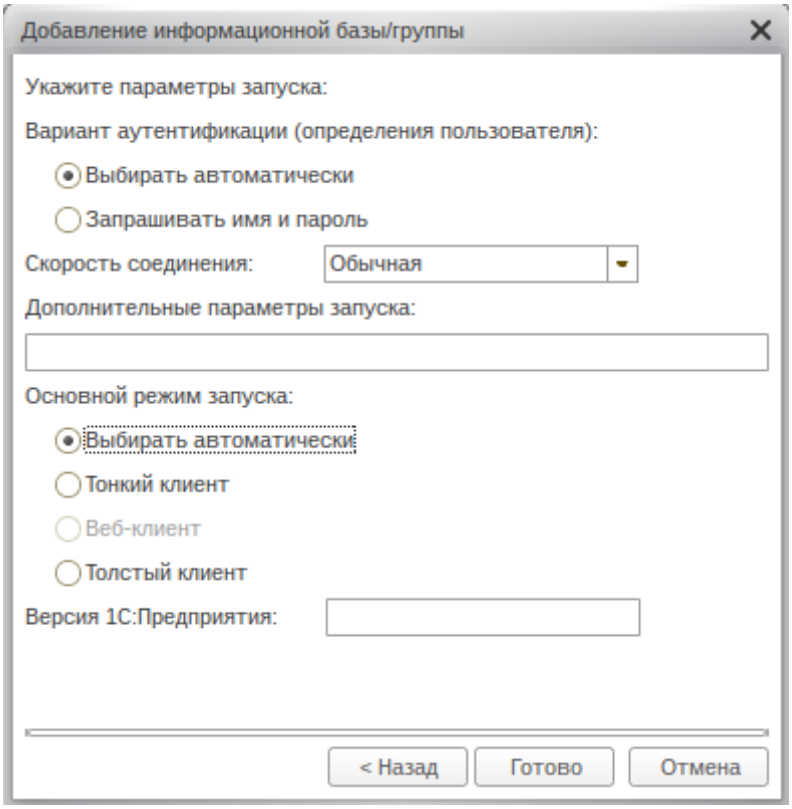
Добавление информационной базы/группы
Укажите параметры запуска:
Вариант аутентификации (определения пользователя):
Выбирать автоматически
Запрашивать имя и пароль
Скорость соединения:
Обычная
Дополнительные параметры запуска:
Основной режим запуска:
Выбирать автоматически
Тонкий клиент
Веб-клиент
Толстый клиент
Версия 1С:Предприятия:
< Назад
Готово
Отмена

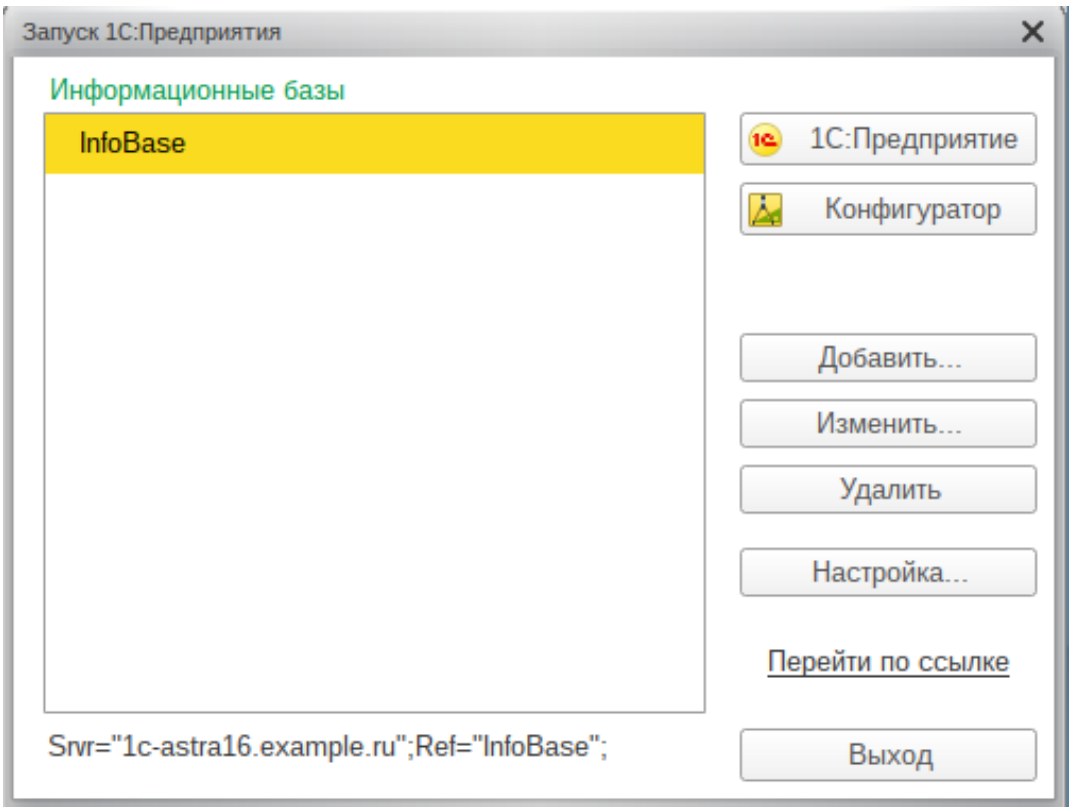
Запуск 1С:Предприятия
Информационные базы
InfoBase
1С:Предприятие
Конфигуратор
Добавить...
Изменить...
Удалить
Настройка...
Перейти по ссылке
Srvr="1c-astra16.example.ru";Ref="InfoBase";
Выход

1 . , .

:

```
sudo fc-cache –fv
```

!