


Изменение браузера/редактора, выбираемого по умолчанию

- Изменение браузера
 - В системных настройках
 - В почтовом клиенте Thunderbird
- Изменение редактора
 - В системе

 Данная статья применима к:

- ОС ОН Орёл 2.12
- ОС СН Смоленск 1.6
- ОС СН Ленинград 8.1

Изменение браузера

В системных настройках

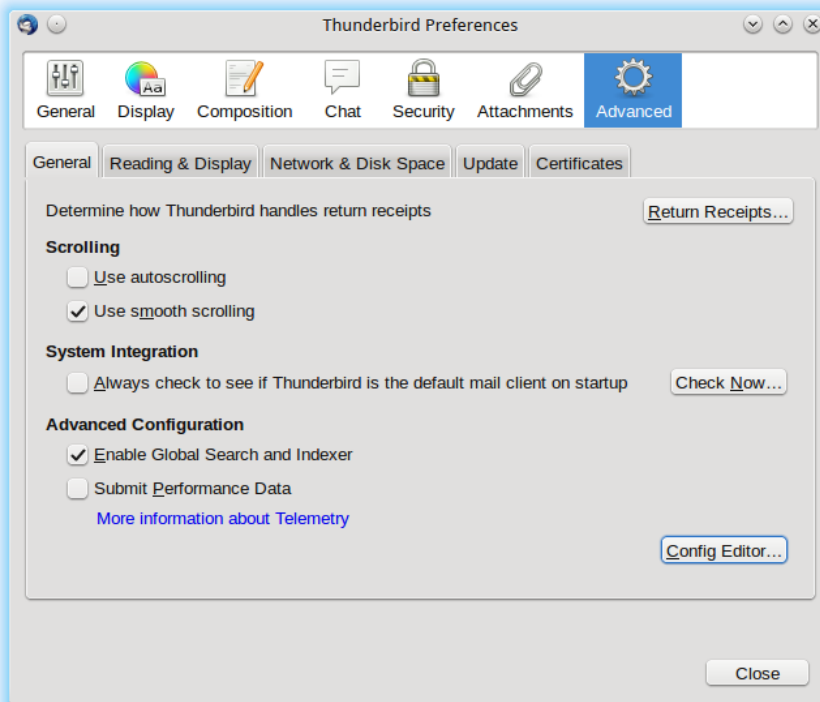
Проверить браузер, выбираемый по умолчанию, можно командой:

```
update-alternatives --config x-www-browser
```

При вводе этой команды будет выведен список вариантов браузера, и предложено выбрать нужный вариант.

В почтовом клиенте Thunderbird

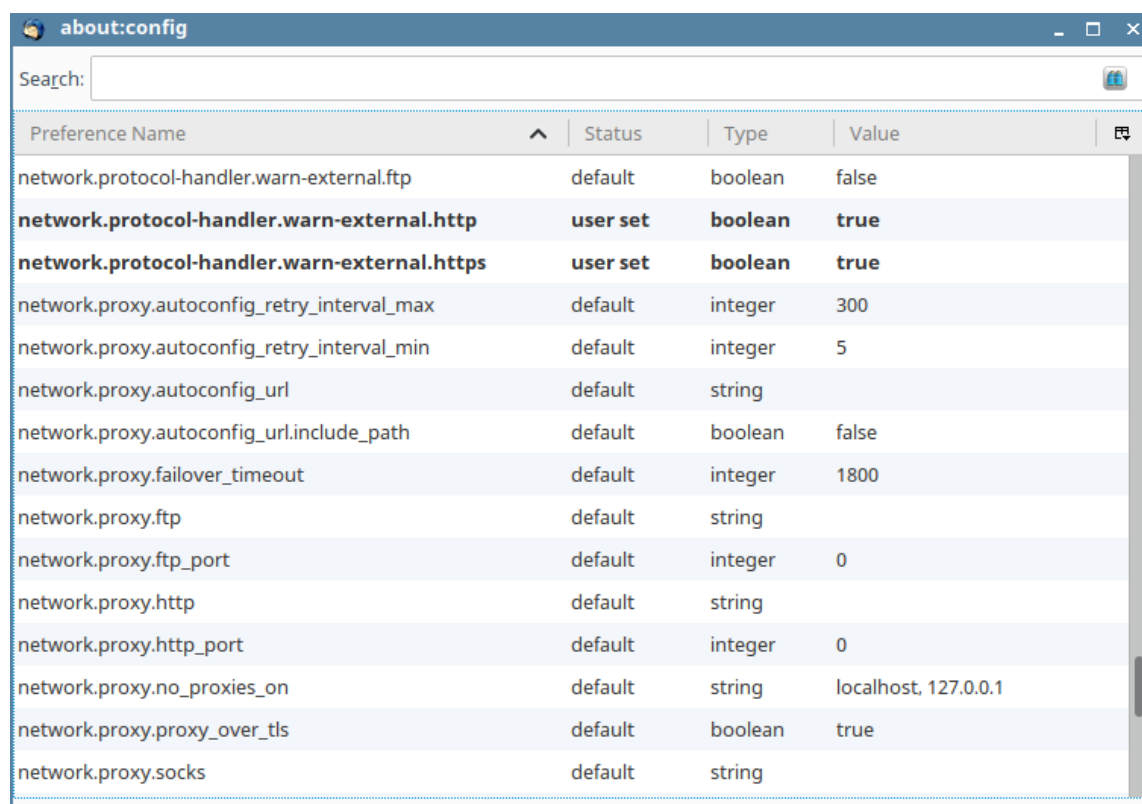
По умолчанию thunderbird открывает все ссылки в браузере Firefox. Для того, чтобы установить любой другой браузер необходимо открыть настройки: Edit > Preferences > Advanced > Config editor.



В появившейся строке поиска найти два параметра:

```
network.protocol-handler.warn-external.http  
network.protocol-handler.warn-external.https
```

и изменить значения по умолчанию с false на true.



Preference Name	Status	Type	Value
network.protocol-handler.warn-external.ftp	default	boolean	false
network.protocol-handler.warn-external.http	user set	boolean	true
network.protocol-handler.warn-external.https	user set	boolean	true
network.proxy.autoconfig_retry_interval_max	default	integer	300
network.proxy.autoconfig_retry_interval_min	default	integer	5
network.proxy.autoconfig_url	default	string	
network.proxy.autoconfig_url.include_path	default	boolean	false
network.proxy.failover_timeout	default	integer	1800
network.proxy.ftp	default	string	
network.proxy.ftp_port	default	integer	0
network.proxy.http	default	string	
network.proxy.http_port	default	integer	0
network.proxy.no_proxies_on	default	string	localhost, 127.0.0.1
network.proxy.proxy_over_tls	default	boolean	true
network.proxy.socks	default	string	

Сохранить изменения и перезапустить почтовый клиент. После запуска открываем любую ссылку из писем. Перед открытием, thunderbird запросит путь к новому браузеру.

Путь к браузеру Opera, например будет таким:

```
/usr/bin/opera
```

Изменение редактора

В системе

Изменение выбираемого по умолчанию редактора выполняется аналогично изменению браузера, отличается только имя умолчания:

```
update-alternatives --config editor
```

После ввода этой команды также будет предложен вариант выбора редактора.