



# Обновление Astra Linux CE

ОС ОН Astra Linux CE поставляется настроенной на получение обновлений из общедоступного сетевого репозитория

 После выполнения обновления рекомендуется перезагрузить систему.

 Данная статья применима к:

- ОС ОН Орёл 2.12

 <https://download.astralinux.ru/astra/current/orel/repository/>

В случаях, если стандартный сетевой репозиторий по каким-либо причинам не представляется возможным использовать, можно обратиться [выполнить обновление со съёмных носителей](#) или создать [собственный репозиторий](#).


Перед выполнением обновления ОС следует обновить локальный кеш репозитория. Это можно сделать кнопкой "Обновить" в [графическом менеджере пакетов](#), или из командной строки командой:


```
sudo apt update
```

После чего можно проверить список пакетов, имеющих обновлённые версии:

```
apt list-upgradable
```


И, наконец, собственно выполнение обновления делается командой:

 `sudo apt dist-upgrade`

 Использовать команду

```
sudo apt upgrade
```

не рекомендуется, так как эта команда выполняет меньший объём проверок правильности установки.

 После выполнения обновления рекомендуется перезагрузить систему.