


Битрикс24 клиент / Bitrix24 client



- 1 [Загрузка](#)
 - 1.1
- 2 [Свободный клиент Битрикс24](#)
 - 2.1 [Загрузка](#)
 - 2.2
 - 2.3 [Установка](#)
 - 2.4 [Запуск](#)
- 3 [Официальный бета-клиент Битрикс24](#)
 - 3.1 [Загрузка, установка, запуск](#)

Загрузка

Для загрузки desktop-приложения Битрикс24, следует перейти на сайт www.bitrix24.ru, в раздел "Приложения", подраздел "Мобильное и десктоп-приложение". На сайте Битрикс24 для загрузки предоставлены 2 версии клиента для вашего Битрикс24 под GNU/Linux:

Десктоп-приложение

Установите десктоп-приложение (для Mac, Windows или Linux), чтобы общаться с коллегами, даже если браузер с «Битрикс24» закрыт. Общайтесь с коллегами: звоните им через «Битрикс24» и на мобильные телефоны, приглашайте в групповой чат, в том числе с видео, смотрите историю сообщений.

Скачать десктопное приложение:

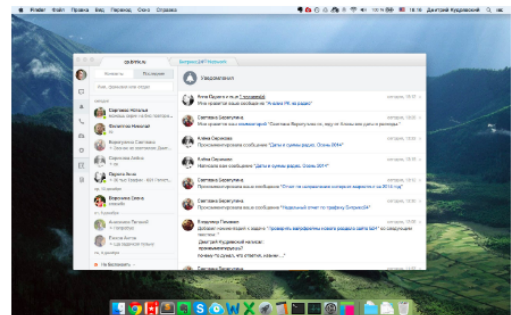
[ДЛЯ LINUX](#)

[ДЛЯ WINDOWS](#)

[ДЛЯ MAC](#)

[MSI ДИСТРИБУТИВ](#)

[ДЛЯ LINUX \(BETA\)](#)



Свободный клиент Битрикс24

Загрузка

Для этого следует нажать кнопку "ДЛЯ LINUX", после чего страница перенаправит Вас на гитхаб с ПО "Brick".

Brick - свободный клиент для вашего Битрикс24 под GNU/Linux. Разработан на основе [Chromium Embedded Framework](#). Приложение работает на основе веб-технологий, предоставляя "нативную оболочку" (с неким дополнительным функционалом) для чата Битрикс24.

Далее следует перейти в [репозиторий](#) клиента и скачать бинарный файл [brick - 0.2.10.34-0ubuntu1~xenialppa0](#)

Package totals

The following information is related to the total published packages in the repository (not on your system).

Number of packages:

9 source packages (69.6 MiB)

18 binary packages (279.4 MiB)

Repository size:

349.0 MiB (17.04%) of 2.0 GiB

Packages

Package name contains: Published in Any series

1 → 9 of 9 results

Source
brick - 0.2.10.34-0ubuntu1~xenialppa0
brick - 0.2.10.34-0ubuntu1~wilyppa0
brick - 0.2.10.34-0ubuntu1~vividppa0
brick - 0.2.10.34-0ubuntu1~trustyppa0
brick - 0.2.10.34-0ubuntu1~preciseppa0
brick-unity - 0.2.7.31.5-0ubuntu1~wilyppa0
brick-unity - 0.2.7.31.5-0ubuntu1~vividppa0
brick-unity - 0.2.7.31.5-0ubuntu1~trustyppa0
brick-unity - 0.2.7.31.5-0ubuntu1~preciseppa0

1 → 9 of 9 results

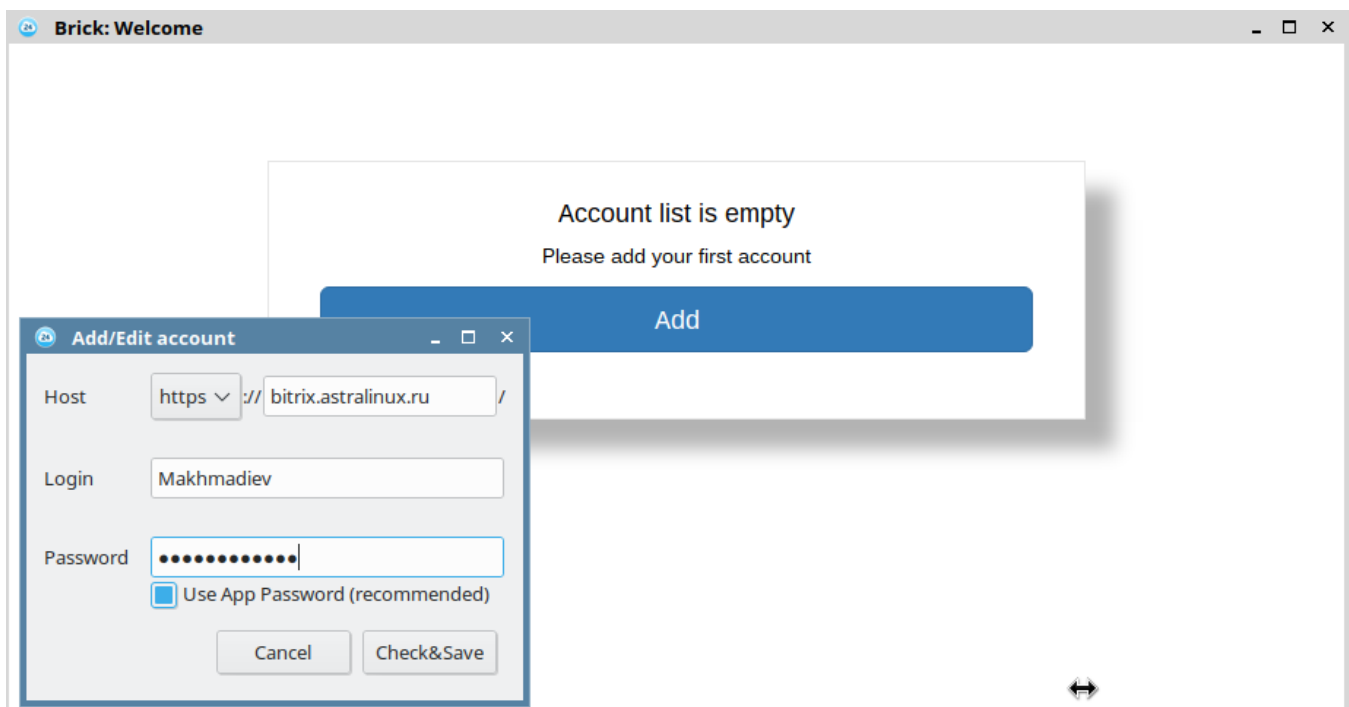
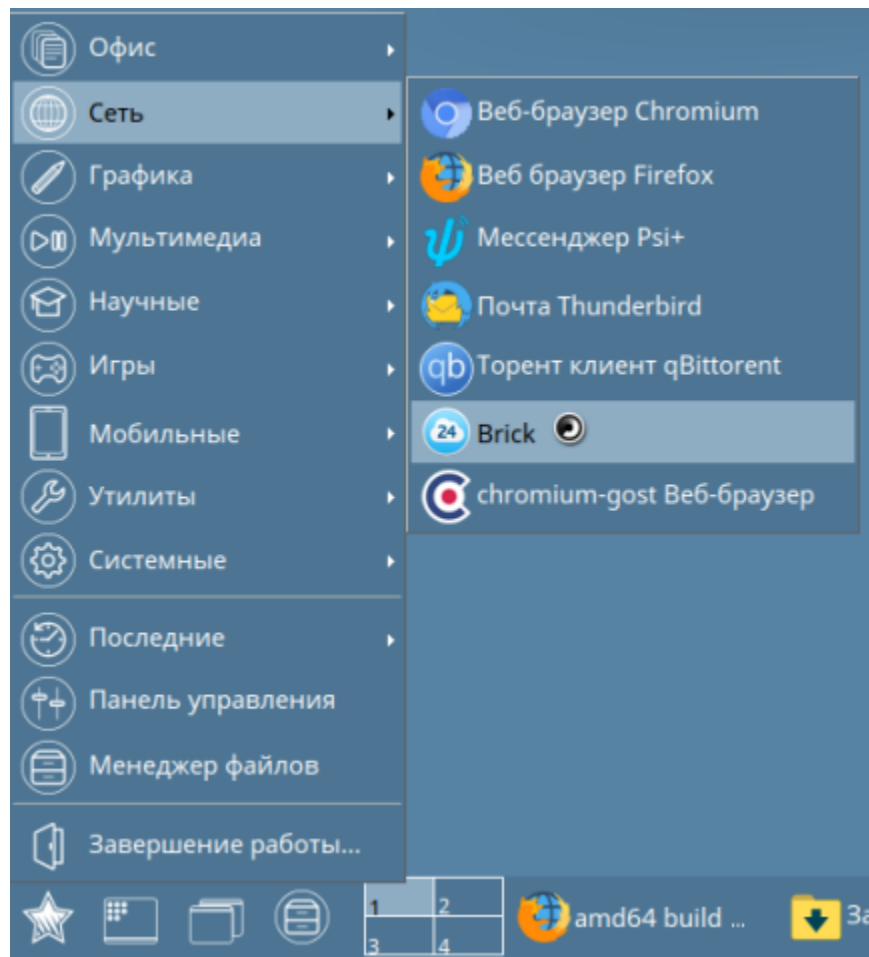
Установка

Для установки следует воспользоваться командами:

```
$ sudo -s
# dpkg -i 24_.deb
# apt --fix-broken install
```

Запуск

Для запуска следует перейти в "Пуск"-->"Сеть" "Brick"



Официальный бета-клиент Битрикс24

Загрузка, установка, запуск

Выбрать "**Скачать десктопное приложение для LINUX (БЕТА)**", после чего будет предложено скачать архив bitrix24_desktop_6_0_45_40.tgz .

Создать папку Bitrix24. Извлечь содержимое архива в папку "Bitrix24" и перейти в вышеуказанный каталог. Двойным кликом запустить исполняемый файл "Bitrix24".

Для удобства, можно создать ярлык на "Рабочем столе Fly".