


# Битрикс24 клиент / Bitrix24 client



- 1 Загрузка
  - 1.1
- 2 Свободный клиент Битрикс24
  - 2.1 Загрузка
  - 2.2
  - 2.3 Усановка
  - 2.4 Запуск
- 3 Официальный бета-клиент Битрикс24
  - 3.1 Загрузка, установка, запуск

## Загрузка

Для загрузки desktop-приложения Битрикс24, следует перейти на сайт [www.bitrix24.ru](http://www.bitrix24.ru), в раздел "Приложения", подраздел "Мобильное и десктоп-приложение". На сайте Битрикс24 для загрузки предоставлены 2 версии клиента для вашего Битрикс24 под GNU/Linux:

## Десктоп-приложение

Установите десктоп-приложение (для Mac, Windows или Linux), чтобы общаться с коллегами, даже если браузер с «Битрикс24» закрыт. Общайтесь с коллегами: звоните им через «Битрикс24» и на мобильные телефоны, приглашайте в групповой чат, в том числе с видео, смотрите историю сообщений.

Скачать десктопное приложение:

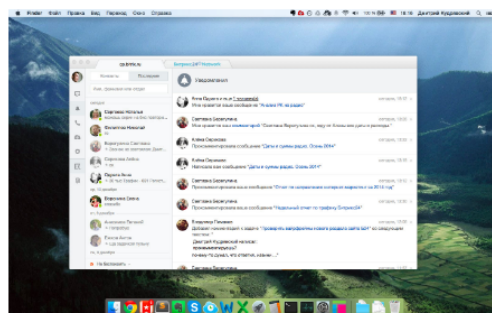
ДЛЯ LINUX

ДЛЯ WINDOWS

ДЛЯ MAC

MSI ДИСТРИБУТИВ

ДЛЯ LINUX (БЕТА)



## Свободный клиент Битрикс24

### Загрузка

Для этого следует нажать кнопку "ДЛЯ LINUX", после чего страница перенаправит Вас на гитхаб с ПО "Brick".

Brick - свободный клиент для вашего Битрикс24 под GNU/Linux. Разработан на основе [Chromium Embedded Framework](#). Приложение работает на основе веб-технологий, предоставляя "нативную оболочку" (с неким дополнительным функционалом) для чата Битрикс24.

Далее следует перейти в репозиторий клиента и скачать бинарный файл brick - 0.2.10.34-0ubuntu1~xenialppa0

## Package totals

The following information is related to the total published packages in the repository (not on your system).

### Number of packages:

9 source packages (69.6 MiB)

18 binary packages (279.4 MiB)

### Repository size:

349.0 MiB (17.04%) of 2.0 GiB

## Packages

Package name contains:  Published  in Any series

1 → 9 of 9 results

Source
<a href="#">brick - 0.2.10.34-0ubuntu1~xenialppa0</a>
<a href="#">brick - 0.2.10.34-0ubuntu1~wilyppa0</a>
<a href="#">brick - 0.2.10.34-0ubuntu1~vividppa0</a>
<a href="#">brick - 0.2.10.34-0ubuntu1~trustyppa0</a>
<a href="#">brick - 0.2.10.34-0ubuntu1~preciseppa0</a>
<a href="#">brick-unity - 0.2.7.31.5-0ubuntu1~wilyppa0</a>
<a href="#">brick-unity - 0.2.7.31.5-0ubuntu1~vividppa0</a>
<a href="#">brick-unity - 0.2.7.31.5-0ubuntu1~trustyppa0</a>
<a href="#">brick-unity - 0.2.7.31.5-0ubuntu1~preciseppa0</a>

1 → 9 of 9 results

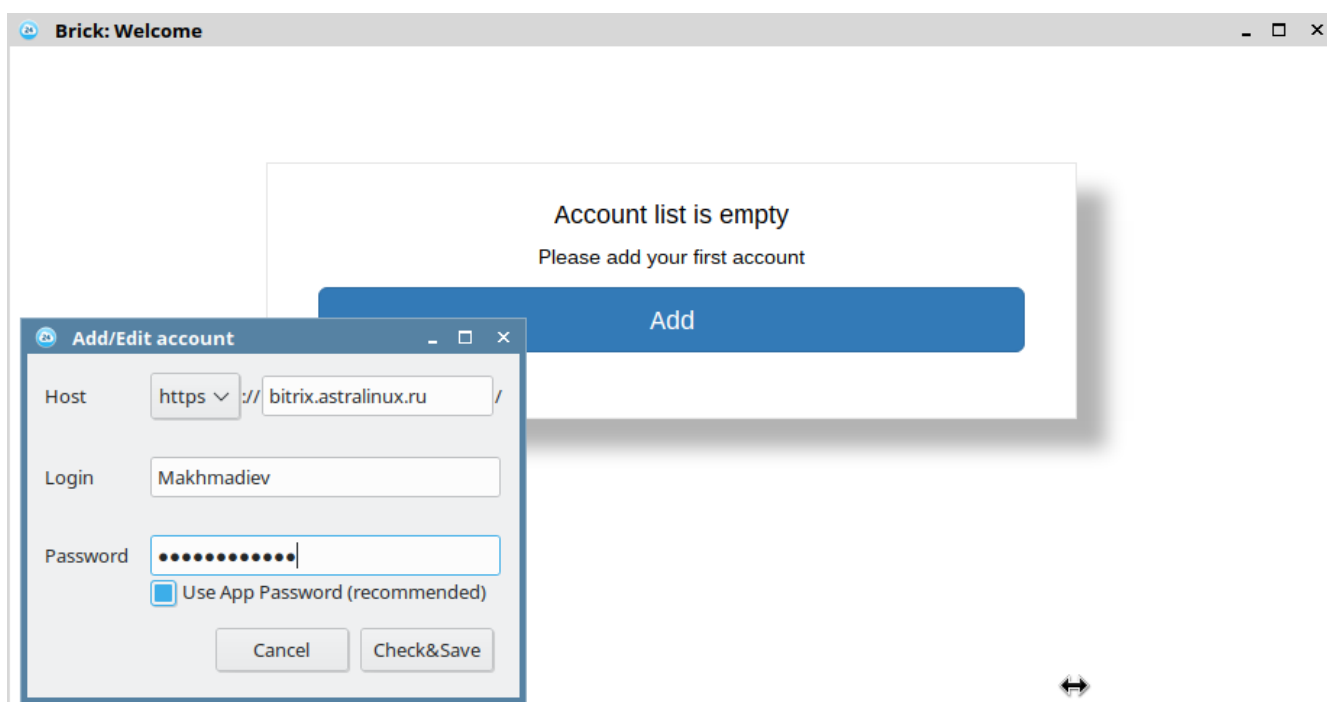
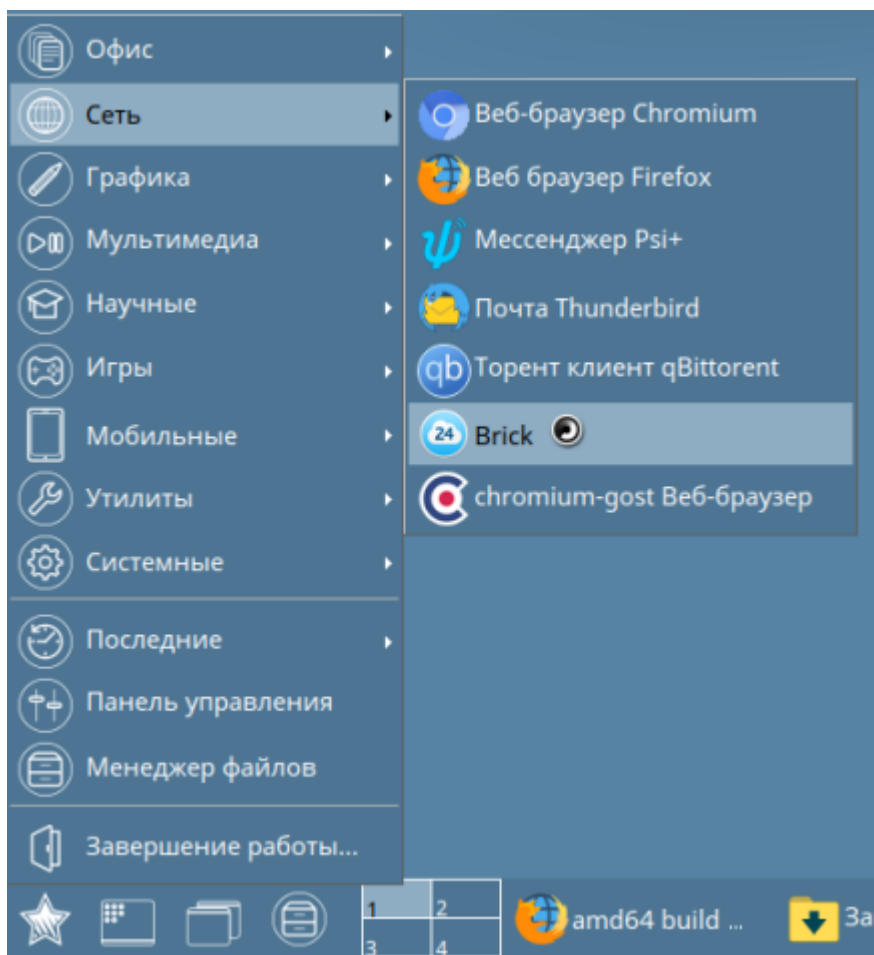
## Установка

Для установки следует воспользоваться командами:

```
$ sudo -s
# dpkg -i 24_.deb
# apt --fix-broken install
```

## Запуск

Для запуска следует перейти в "Пуск"-->"Сеть" "Brick"



## Официальный бета-клиент Битрикс24

Загрузка, установка, запуск

Выбрать "**Скачать десктопное приложение для LINUX (BETA)**", после чего будет предложено скачать архив bitrix24\_desktop\_6\_0\_45\_40.tgz .

Создать папку Bitrix24. Извлечь содержимое архива в папку "Bitrix24" и перейти в вышеуказанный каталог. Двойным кликом запустить исполняемый файл "Bitrix24".

Для удобства, можно создать ярлык на "Рабочем столе Fly".